


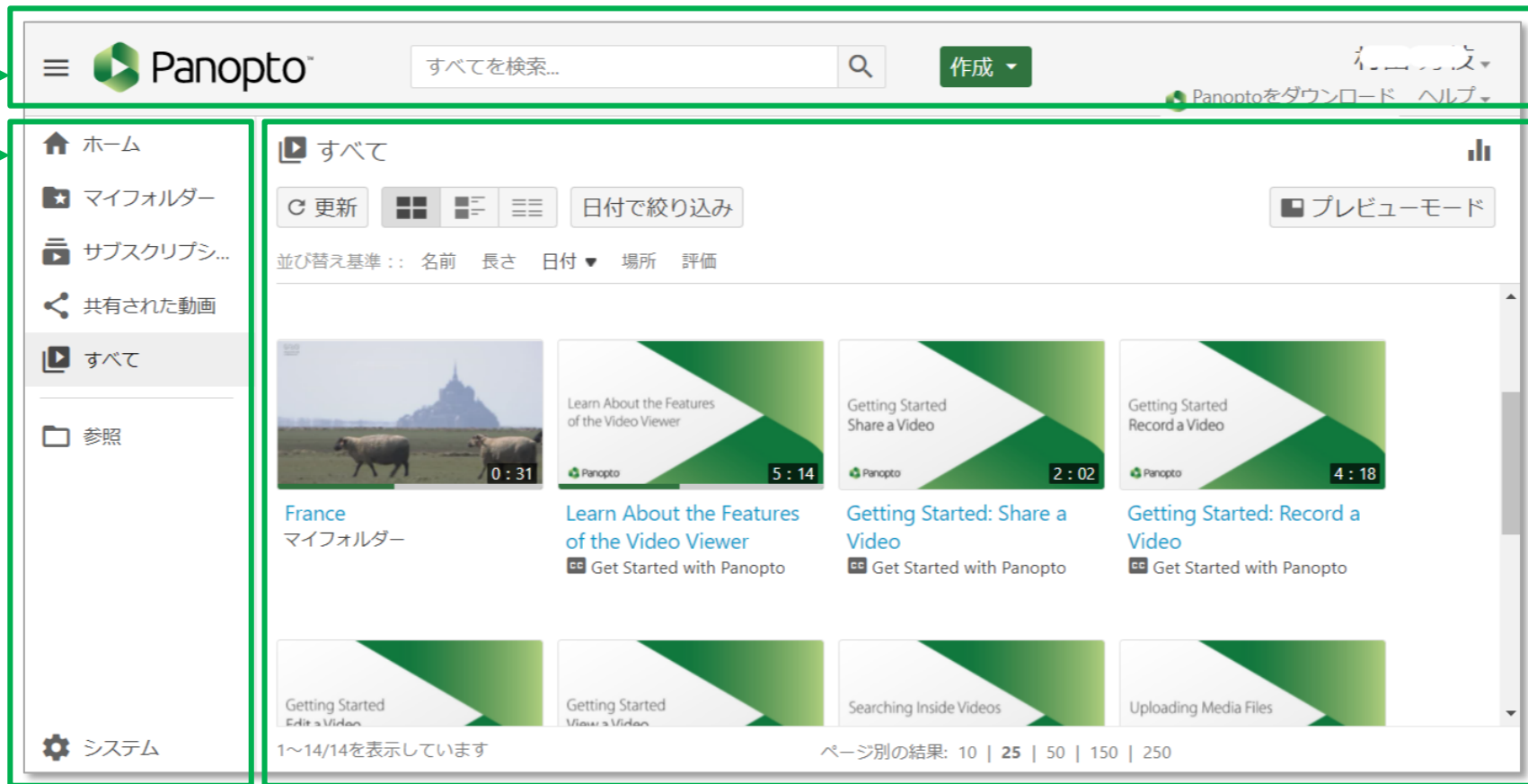


■ Panopto(パノプト) の画面構成

このマニュアルは、「作成者」の役割（権限）で解説しています。 

1. トップナビゲーション

2. メインゲーション



3. コンテンツエリア



1. トップナビゲーション

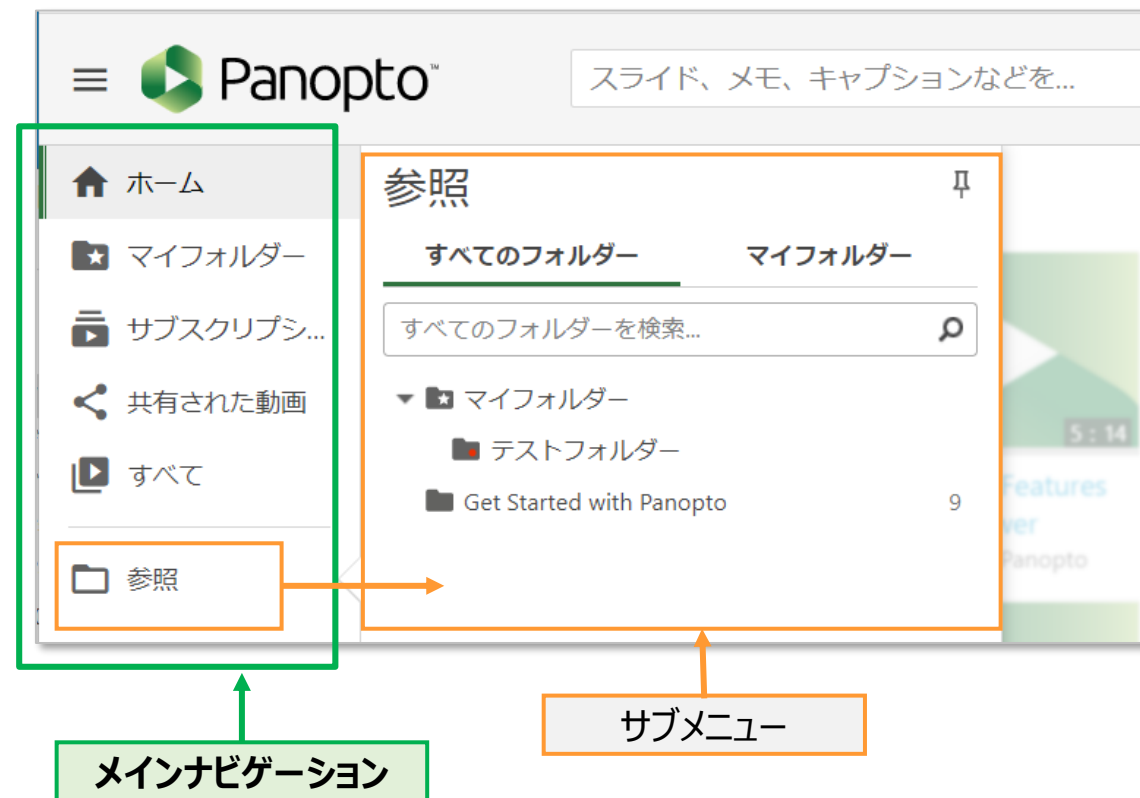
The screenshot shows the Panopto web interface. A green box labeled 'トップナビゲーション' (Top Navigation) encompasses the header area. Red boxes and arrows point to specific elements: '検索バー' (Search Bar) points to the search input field; 'ユーザー名' (User Name) points to the user profile dropdown; 'ヘルプ' (Help) points to the help dropdown. The user profile dropdown is expanded, showing the user's name 'MGU Online Guide', provider 'MGNET', email '@meijigakuin.ac.jp', role '作成者' (Creator), and buttons for 'サインアウト' (Sign Out) and 'ユーザー設定' (User Settings). The help dropdown is also expanded, showing contact information for support, privacy policy, and version details.

- ・**検索バー** : キーワードを入力すると、ユーザーが視聴権限を持っているすべての動画を検索します。
特定のフォルダ内にいる場合、そのフォルダ内の動画のみを検索します。
動画内で画面表示・字幕表示・スライド表示されているすべての単語を検索し、この箇所までスキップします。
- ・**ユーザー名** : ユーザー情報、サインアウトとユーザー設定のボタンが表示されます。
- ・**ヘルプ** : サポート情報が表示されます。

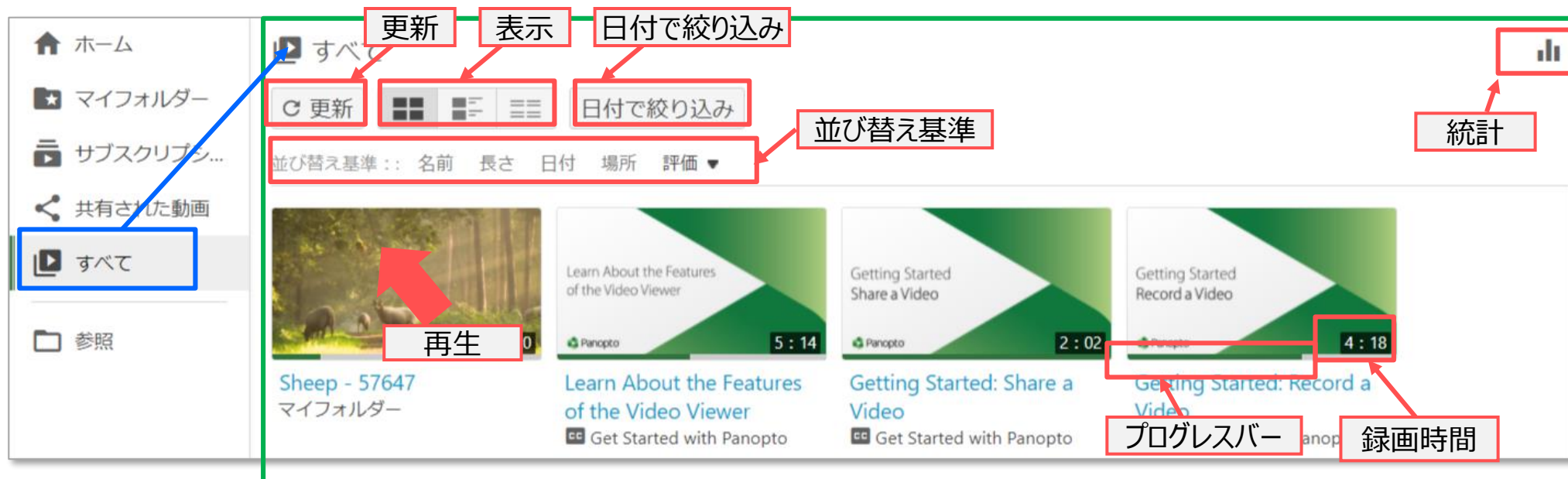


2. メインナビゲーション

- ホーム :**
 Panoptoサイトにログインすると、自動的に開くページです。
 [最新情報] や、自分に共有された動画等の一覧が表示されます。
- マイフォルダー :**
 動画を作成、編集し、共有するための個人フォルダーです。
- サブスクリプション :**
 自分が保存したユーザー、フォルダー、タグの一覧が表示されます。
- 自分と共有 :**
 自分や、自分が所属するグループに共有された動画の覧が表示されます。
- すべて :**
 Panoptoサイト内の視聴権限を持つすべての動画一覧が表示されます。
 Panoptoサイト内で公開されている動画と、直接自分に共有されている動画のリストが表示されます。
- 参照 :**
 右側のサブメニューにPanoptoサイト内のフォルダーを表示します。
 サブメニュー内の検索バーを使用してフォルダーを検索することも可能です。



3. コンテンツエリア



- ・再生 : クリックすると、**ビデオビューアが開きます**
- ・並び替え基準 : 「名前」「長さ」「日付」「場所」「評価」を基準に並び替えができます。
- ・更新 : 最新の情報に更新されます。
- ・表示 : 「グリッド表示」「プレビューイメージリスト表示」「詳細リスト表示」の表示が選択ができます。
- ・日付で絞り込み : 特定の日付や期間に公開された動画に絞り込むことができます。
- ・プログレスバー : 視聴進行状況が表示されます。
- ・録画時間 : 動画の時間（長さ）が表示されます。
- ・統計 : 表示した回数や時間を確認することができます。

コンテンツエリア